

Relatório Analítico dos Investimentos

FUNDO PREVIDENCIÁRIO DO MUNICÍPIO DE REGENERAÇÃO

em março e 1º trimestre de 2026

Este relatório atende a Portaria MTP Nº 1.467, de 2 de junho de 2022.

Total para cálculo dos limites da Resolução: R\$ 25.417.029,85

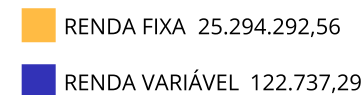
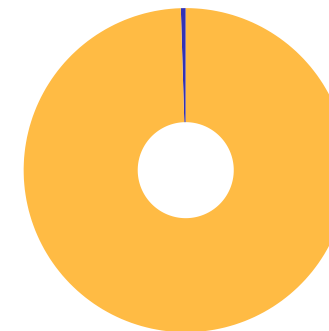
Disponibilidades Financeiras: R\$ 24.183,61

PL Total: R\$ 25.441.213,46

| Fundo | Resgate Carência | Saldo | Particip. S/ PL | Cotistas | % PL Fundo % RPPS/Fundo | Lei |
|---|-------------------|--------------|-----------------|----------|--|--------|
| 11.328.882/0001-35 BB IRF-M 1 TÍTULOS PÚBLICOS RESP LIMITADA FIF CIC RENDA FIXA PREVIDENCIÁRIO | D+0 Não há | 2.199.235,91 | 8,65% | 1.194 | 0,02% | 7º I |
| 55.749.879/0001-60 BB TÍTULOS PÚBLICOS VÉRTICE 2030 II RESP LIMITADA FIF RENDA FIXA PREVIDENCIÁRIO | D+0 15/08/2030 | 2.260.426,57 | 8,89% | 38 | 0,78% | 7º I |
| 30.568.193/0001-42 BNB SOBERANO RESP LIMITADA FIF RENDA FIXA | D+0 Não há | 230.963,90 | 0,91% | 1.546 | 0,00% | 7º I |
| 05.164.358/0001-73 CAIXA ALIANÇA TÍTULOS PÚBLICOS RESP LIMITADA FIF RENDA FIXA CURTO PRAZO | D+0 Não há | 306.039,20 | 1,20% | 405 | 0,01% | 7º I |
| 10.740.670/0001-06 CAIXA BRASIL IRF-M 1 TÍTULOS PÚBLICOS RESP LIMITADA FIF RENDA FIXA | D+0 Não há | 1.061.374,22 | 4,18% | 1.141 | 0,01% | 7º I |
| 05.164.356/0001-84 CAIXA BRASIL TÍTULOS PÚBLICOS RESP LIMITADA FIF RENDA FIXA LP | D+0 Não há | 8.232.119,66 | 32,39% | 930 | 0,06% | 7º I |
| 18.060.364/0001-22 BB CORPORATE BANCOS RESP LIMITADA FIF CIC RENDA FIXA LP | D+0 Não há | 4.745.619,53 | 18,67% | 5.821 | 0,01% 2,60% | 7º V |
| 13.077.418/0001-49 BB PERFIL RESP LIMITADA FIF CIC RENDA FIXA REFERENCIADO DI PREVIDENCIÁRIO LP | D+0 Não há | 3.670.316,11 | 14,44% | 1.291 | 0,02% 52,10% 19 III § 2º | 7º V |
| 03.737.206/0001-97 CAIXA BRASIL RESP LIMITADA FIF RENDA FIXA REFERENCIADO DI LP | D+0 Não há | 2.588.197,46 | 10,18% | 1.283 | 0,01% 70,20% 19 III § 2º | 7º V |
| 17.502.937/0001-68 CAIXA INSTITUCIONAL RESP LIMITADA FIF AÇÕES BDR NÍVEL I | D+4 Não há | 122.737,29 | 0,48% | 353 | 0,01% 87,90% 19 III § 2º | 8º III |

Enquadramento e Política de Investimento (RENDA FIXA) - base (Março / 2026) - Resolução CMN nº 5.272, 18/12/2025

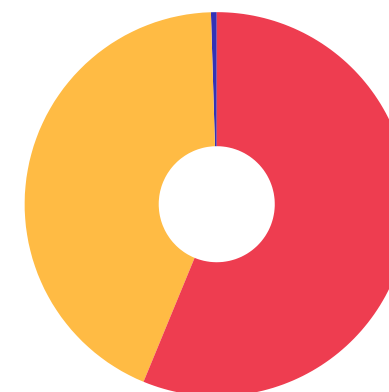
| Artigos - Renda Fixa | Resolução | Carteira \$ | Carteira | Estratégia PI - 2026 | | | GAP Superior |
|---|----------------|----------------------|---------------|----------------------|---------------|--------------|----------------|
| | | | | Inf | Alvo | Sup | |
| 7º I - Fundo/Classe 100% Título Públicos ou ETF TP TN | 100,00% | 14.290.159,46 | 56,22% | 0,00% | 95,00% | 0,00% | -14.290.159,46 |
| 7º V - Fundo/Classe de Investimento em Renda Fixa/ETF sem Crédito Privado | 0,00% | 11.004.133,10 | 43,29% | 0,00% | 0,00% | 0,00% | -11.004.133,10 |
| Total Renda Fixa | 100,00% | 25.294.292,56 | 99,52% | 0,00% | 95,00% | 0,00% | |



Enquadramento e Política de Investimento (RENDA VARIÁVEL E EXTERIOR) - base (Março / 2026) - Resolução CMN nº 5.272, 18/12/2025

| Artigos - Renda Variável / Estruturado / Imobiliário | Resolução | Carteira \$ | Carteira | Estratégia PI - 2026 | | | GAP Superior |
|---|---------------|-------------------|--------------|----------------------|--------------|--------------|--------------|
| | | | | Inf | Alvo | Sup | |
| 8º III - Fundo/Classe BDR - Ações e BDR - ETF | 0,00% | 122.737,29 | 0,48% | 0,00% | 0,00% | 0,00% | -122.737,29 |
| Total Renda Variável / Estruturado / Imobiliário | 30,00% | 122.737,29 | 0,48% | 0,00% | 0,00% | 0,00% | |

| Empréstimo Consignado | Resolução | Carteira \$ | Carteira | Estratégia de Alocação PI - 2026 | | | GAP Superior |
|-------------------------------|-----------|-------------|----------|----------------------------------|-------|----------|--------------|
| | | | | Inferior | Alvo | Superior | |
| 12º - Empréstimos Consignados | 5,00% | 0,00 | 0,00% | 0,00% | 5,00% | 0,00% | 0,00 |



■ 7º I
 ■ 7º V
 ■ 8º III

Estratégia de Alocação para os Próximos 5 Anos

| Artigos | Estratégia de Alocação - 2026 | | Limite Inferior (%) | Limite Superior (%) |
|-----------------------|-------------------------------|------------|---------------------|---------------------|
| | Carteira \$ | Carteira % | | |
| Artigo 7º, Inciso I | 14.290.159,46 | 56,22 | 0,00 | 0,00 |
| Artigo 7º, Inciso V | 11.004.133,10 | 43,29 | 0,00 | 0,00 |
| Artigo 8º, Inciso III | 122.737,29 | 0,48 | 0,00 | 0,00 |

Retorno dos investimentos e Benchmark's de ativos no mês de Março/2026 - RENDA FIXA

| | Mês | Ano | 3M | 6M | 12M | 24M | VaR Mês | Volatilidade 12M |
|--|-------|-------|-------|-------|--------|--------|---------|------------------|
| IPCA + 5,00% ao ano (Benchmark) | 1,31% | 3,13% | 3,17% | 5,07% | 9,35% | 21,11% | - | - |
| BB TÍTULOS PÚBLICOS VÉRTICE 2030 II RESP LIMITADA FIF RENDA FIXA ... | 0,60% | 3,11% | 3,11% | 6,47% | 12,21% | - | 3,32% | 3,74% |
| IRF-M 1 (Benchmark) | 1,02% | 3,28% | 3,28% | 6,96% | 14,71% | 26,63% | - | - |
| CAIXA BRASIL IRF-M 1 TÍTULOS PÚBLICOS RESP LIMITADA FIF RENDA FIX... | 0,98% | 3,21% | 3,21% | 6,83% | 14,46% | 26,10% | 0,32% | 0,30% |
| BB IRF-M 1 TÍTULOS PÚBLICOS RESP LIMITADA FIF CIC RENDA FIXA PREV... | 0,98% | 3,20% | 3,20% | 6,79% | 14,35% | 25,84% | 0,32% | 0,30% |
| CDI (Benchmark) | 1,21% | 3,41% | 3,41% | 7,12% | 14,79% | 27,72% | - | - |
| CAIXA BRASIL RESP LIMITADA FIF RENDA FIXA REFERENCIADO DI LP | 1,18% | 3,39% | 3,39% | 7,09% | 14,79% | 27,92% | 0,02% | 0,04% |
| CAIXA ALIANÇA TÍTULOS PÚBLICOS RESP LIMITADA FIF RENDA FIXA CURTO... | 1,19% | 3,36% | 3,36% | 7,01% | 14,52% | 27,12% | 0,00% | 0,01% |
| CAIXA BRASIL TÍTULOS PÚBLICOS RESP LIMITADA FIF RENDA FIXA LP | 1,16% | 3,40% | 3,40% | 7,05% | 14,63% | 27,35% | 0,11% | 0,11% |
| BB CORPORATE BANCOS RESP LIMITADA FIF CIC RENDA FIXA LP | 1,23% | 3,47% | 3,47% | 7,20% | 14,91% | 28,22% | 0,01% | 0,04% |
| BNB SOBERANO RESP LIMITADA FIF RENDA FIXA | 1,25% | 3,44% | 3,44% | 7,13% | 14,73% | 27,62% | 0,02% | 0,04% |
| BB PERFIL RESP LIMITADA FIF CIC RENDA FIXA REFERENCIADO DI PREVID... | 1,19% | 3,43% | 3,43% | 7,16% | 14,84% | 27,90% | 0,02% | 0,04% |

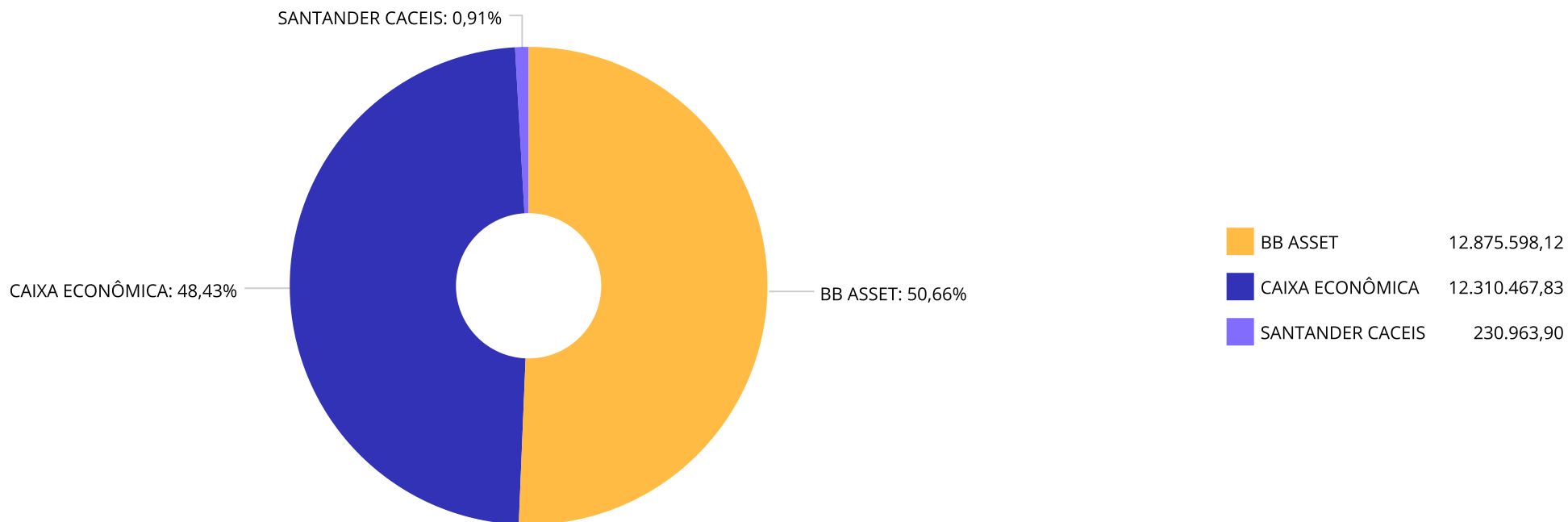
Retorno dos investimentos e Benchmark's de ativos no mês de Março/2026 - RENDA VARIÁVEL, ESTRUTURADOS E FUNDO IMOBILIÁRIO

| | Mês | Ano | 3M | 6M | 12M | 24M | VaR Mês | Volatilidade 12M |
|---|--------|---------|---------|--------|--------|--------|---------|------------------|
| Global BDRX (Benchmark) | -3,67% | -11,34% | -11,34% | -5,35% | 14,02% | 41,51% | - | - |
| CAIXA INSTITUCIONAL RESP LIMITADA FIF AÇÕES BDR NÍVEL I | -3,71% | -11,62% | -11,62% | -5,89% | 12,90% | 39,10% | 7,15% | 18,65% |

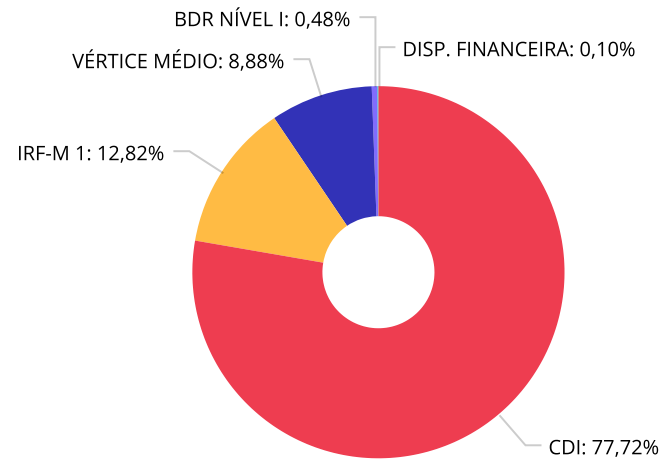
Retorno dos investimentos e Benchmark's de ativos no mês de Março/2026 - INVESTIMENTO NO EXTERIOR

| | Mês | Ano | 3M | 6M | 12M | 24M | VaR Mês | Volatilidade 12M |
|---|--------|---------|---------|--------|--------|--------|---------|------------------|
| Global BDRX (Benchmark) | -3,67% | -11,34% | -11,34% | -5,35% | 14,02% | 41,51% | - | - |
| CAIXA INSTITUCIONAL RESP LIMITADA FIF AÇÕES BDR NÍVEL I | -3,71% | -11,62% | -11,62% | -5,89% | 12,90% | 39,10% | 7,15% | 18,651% |

Distribuição dos ativos por Administradores - base (Março / 2026)



Distribuição dos ativos por Sub-Segmentos - base (Março / 2026)

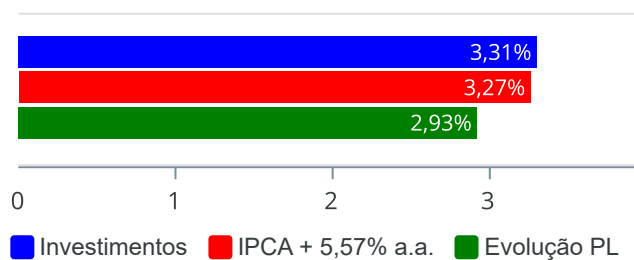


| | | | | | | | |
|--------------------|---------------|-----------|--------------|-----------------|--------------|---------------|------------|
| ■ CDI | 19.773.255,86 | ■ IRF-M 1 | 3.260.610,13 | ■ VÉRTICE MÉDIO | 2.260.426,57 | ■ BDR NÍVEL I | 122.737,29 |
| ■ DISP. FINANCEIRA | 24.183,61 | | | | | | |

Retorno e Meta de Rentabilidade acumulados no ano de 2026

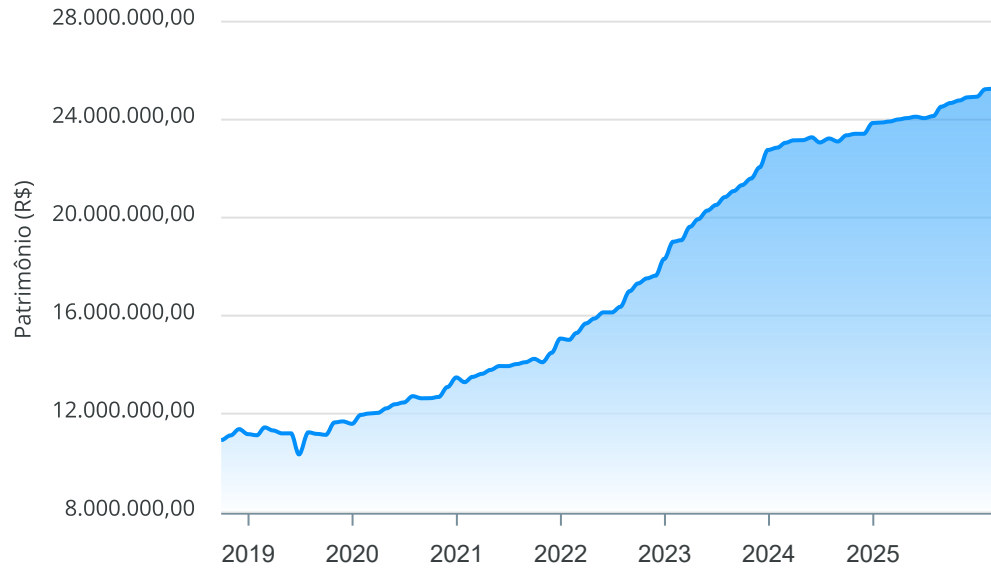
| Mês | Saldo Anterior | Aplicações | Resgates | Saldo no Mês | Retorno | Retorno Acum | Retorno Mês | Retorno Acum | Meta Mês | Meta Acum | Gap Acum | VaR |
|-----------|----------------|------------|------------|---------------|------------|--------------|-------------|--------------|----------|-----------|----------|-------|
| Janeiro | 21.594.262,27 | 862.099,13 | 673.128,34 | 22.040.051,01 | 256.817,95 | 256.817,95 | 1,18% | 1,18% | 0,78% | 0,78% | 150,34% | 0,17% |
| Fevereiro | 22.040.051,01 | 642.695,57 | 902.798,82 | 21.999.009,22 | 219.061,46 | 475.879,41 | 0,99% | 2,18% | 1,09% | 1,88% | 115,99% | 0,14% |
| Março | 21.999.009,22 | 698.521,72 | 714.187,38 | 22.226.629,47 | 243.285,91 | 719.165,32 | 1,11% | 3,31% | 1,36% | 3,27% | 101,44% | 0,41% |

Investimentos x Meta de Rentabilidade x PL



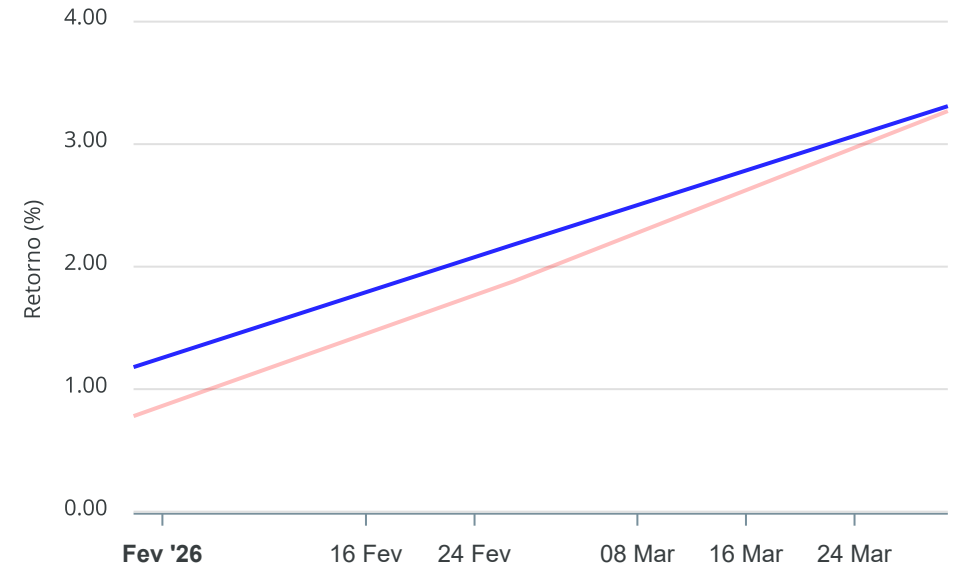
Gráficos ilustrativos de Evolução Patrimonial e indicadores

Evolução do Patrimônio



Comparativo

ANO 36M



- Investimentos Meta de Rentabilidade CDI IMA-B
- IMA-B 5 IMA-B 5+ IMA Geral IRF-M IRF-M 1
- IRF-M 1+ Ibovespa IBX SMLL IDIV
- Investimentos Meta de Rentabilidade CDI IMA-B
- IMA-B 5
- IMA-B 5+ IMA Geral IRF-M IRF-M 1 IRF-M 1+
- Ibovespa IBX SMLL IDIV

Retorno dos Investimentos após as movimentações (aplicações e resgates) no mês de Março/2026

FUNDOS DE RENDA FIXA

| Ativos Renda Fixa | Saldo Anterior | Aplicações | Resgates | Saldo Atual | Retorno (R\$) | Retorno (%) | (%) Instit | Var - Mês |
|---|----------------------|-------------------|-------------------|----------------------|-------------------|--------------|------------|--------------|
| BNB SOBERANO RESP LIMITADA FIF RENDA FIXA | 228.121,03 | 0,00 | 0,00 | 230.963,90 | 2.842,87 | 1,25% | 1,25% | 0,02% |
| BB CORPORATE BANCOS RESP LIMITADA FIF CIC RENDA FI... | 4.687.791,41 | 0,00 | 0,00 | 4.745.619,53 | 57.828,12 | 1,23% | 1,23% | 0,01% |
| CAIXA ALIANÇA TÍTULOS PÚBLICOS RESP LIMITADA FIF R... | 302.431,40 | 0,00 | 0,00 | 306.039,20 | 3.607,80 | 1,19% | 1,19% | 0,00% |
| BB PERFIL RESP LIMITADA FIF CIC RENDA FIXA REFEREN... | 3.627.207,82 | 0,00 | 0,00 | 3.670.316,11 | 43.108,29 | 1,19% | 1,19% | 0,02% |
| CAIXA BRASIL RESP LIMITADA FIF RENDA FIXA REFERENC... | 2.558.030,37 | 0,00 | 0,00 | 2.588.197,46 | 30.167,09 | 1,18% | 1,18% | 0,02% |
| CAIXA BRASIL TÍTULOS PÚBLICOS RESP LIMITADA FIF RE... | 8.159.568,31 | 165.548,03 | 187.600,00 | 8.232.119,66 | 94.603,32 | 1,14% | 1,16% | 0,11% |
| BB IRF-M 1 TÍTULOS PÚBLICOS RESP LIMITADA FIF CIC ... | 2.153.323,81 | 69.615,00 | 45.330,00 | 2.199.235,91 | 21.627,10 | 0,97% | 0,98% | 0,32% |
| CAIXA BRASIL IRF-M 1 TÍTULOS PÚBLICOS RESP LIMITAD... | 1.022.992,55 | 35.112,54 | 6.920,00 | 1.061.374,22 | 10.189,13 | 0,96% | 0,98% | 0,32% |
| BB TÍTULOS PÚBLICOS VÉRTICE 2030 II RESP LIMITADA ... | 2.247.012,02 | 0,00 | 0,00 | 2.260.426,57 | 13.414,55 | 0,60% | 0,60% | 3,32% |
| BB TESOURO SELIC RESP LIMITATA FIF CIC RENDA FIXA ... | 61.382,49 | 463.358,69 | 526.587,38 | 0,00 | 1.846,20 | 0,35% | 1,21% | 0,01% |
| Total Renda Fixa | 25.047.861,21 | 733.634,26 | 766.437,38 | 25.294.292,56 | 279.234,47 | 1,11% | | 0,38% |

Retorno dos Investimentos após as movimentações (aplicações e resgates) no mês de Março/2026

FUNDOS DE RENDA VARIÁVEL, ESTRUTUADOS E FUNDO IMOBILIÁRIO

| Ativos Renda Variável | Saldo Anterior | Aplicações | Resgates | Saldo Atual | Retorno (R\$) | Retorno (%) | (%) Instit | Var - Mês |
|---|-------------------|-------------|-------------|-------------------|------------------|---------------|------------|--------------|
| CAIXA INSTITUCIONAL RESP LIMITADA FIF AÇÕES BDR NÍ... | 127.464,37 | 0,00 | 0,00 | 122.737,29 | -4.727,08 | -3,71% | -3,71% | 7,15% |
| Total Renda Variável | 127.464,37 | 0,00 | 0,00 | 122.737,29 | -4.727,08 | -3,71% | | 7,15% |

Retorno dos Investimentos após as movimentações (aplicações e resgates) no 1º Trimestre/2026

FUNDOS DE RENDA FIXA

| Ativos Renda Fixa | Saldo Anterior | Aplicações | Resgates | Saldo Atual | Retorno (R\$) | Retorno (%) | (%) Instit |
|---|----------------------|---------------------|---------------------|----------------------|-------------------|--------------|------------|
| CAIXA BRASIL TÍTULOS PÚBLICOS RESP LIMITADA FIF RE... | 7.863.696,43 | 337.335,28 | 238.010,00 | 8.232.119,66 | 269.097,95 | 3,28% | 3,39% |
| BB CORPORATE BANCOS RESP LIMITADA FIF CIC RENDA FI... | 4.586.477,11 | 0,00 | 0,00 | 4.745.619,53 | 159.142,42 | 3,47% | 3,47% |
| BB PERFIL RESP LIMITADA FIF CIC RENDA FIXA REFEREN... | 3.898.305,40 | 764.204,82 | 1.124.056,50 | 3.670.316,11 | 131.862,39 | 2,83% | 3,43% |
| CAIXA BRASIL RESP LIMITADA FIF RENDA FIXA REFERENC... | 2.326.866,47 | 176.796,83 | 0,00 | 2.588.197,46 | 84.534,16 | 3,38% | 3,39% |
| BB TÍTULOS PÚBLICOS VÉRTICE 2030 II RESP LIMITADA ... | 2.260.650,01 | 0,00 | 69.615,03 | 2.260.426,57 | 69.391,59 | 3,07% | 3,11% |
| BB IRF-M 1 TÍTULOS PÚBLICOS RESP LIMITADA FIF CIC ... | 2.158.518,50 | 69.615,00 | 97.310,00 | 2.199.235,91 | 68.412,41 | 3,07% | 3,20% |
| CAIXA BRASIL IRF-M 1 TÍTULOS PÚBLICOS RESP LIMITAD... | 1.014.073,24 | 35.112,54 | 20.290,00 | 1.061.374,22 | 32.478,44 | 3,10% | 3,21% |
| CAIXA ALIANÇA TÍTULOS PÚBLICOS RESP LIMITADA FIF R... | 296.321,29 | 0,00 | 217,11 | 306.039,20 | 9.935,02 | 3,35% | 3,36% |
| BNB SOBERANO RESP LIMITADA FIF RENDA FIXA | 223.285,75 | 0,00 | 0,00 | 230.963,90 | 7.678,15 | 3,44% | 3,44% |
| BB TESOURO SELIC RESP LIMITATA FIF CIC RENDA FIXA ... | 0,00 | 855.364,49 | 858.433,01 | 0,00 | 3.068,52 | 0,36% | 3,37% |
| Total Renda Fixa | 24.628.194,20 | 2.238.428,96 | 2.407.931,65 | 25.294.292,56 | 835.601,05 | 3,39% | |

Retorno dos Investimentos após as movimentações (aplicações e resgates) no 1º Trimestre/2026

FUNDOS DE RENDA VARIÁVEL, ESTRUTUADOS E FUNDO IMOBILIÁRIO

| Ativos Renda Variável | Saldo Anterior | Aplicações | Resgates | Saldo Atual | Retorno (R\$) | Retorno (%) | (%) Instit |
|---|-------------------|-------------|-------------|-------------------|-------------------|----------------|------------|
| CAIXA INSTITUCIONAL RESP LIMITADA FIF AÇÕES BDR NÍ... | 138.876,80 | 0,00 | 0,00 | 122.737,29 | -16.139,51 | -11,62% | -11,62% |
| Total Renda Variável | 138.876,80 | 0,00 | 0,00 | 122.737,29 | -16.139,51 | -11,62% | |

Disclaimer

Este documento (caracterizado como relatório, parecer ou análise) foi preparado para uso exclusivo do destinatário, não podendo ser reproduzido ou distribuído por este a qualquer pessoa sem expressa autorização da SERCONPREV - SERVIÇOS E CONSULTORIA EM PREVIDÊNCIA S/S LTDA.. As informações aqui contidas, tem por somente, o objetivo de prover informações e não representa, em nenhuma hipótese, uma oferta de compra e venda ou solicitação de compra e venda de qualquer valor mobiliário ou instrumento financeiro. Trata-se apenas uma OPINIÃO que reflete o momento da análise e são consubstanciadas em informações coletadas em fontes públicas e que julgamos confiáveis.

A utilização destas informações em suas tomadas de decisão e consequentes perdas e ganhos não nos torna responsáveis diretos. As informações deste documento estão em consonância com as informações sobre o(s) produto(s) mencionado(s), entretanto não substituem seus materiais oficiais, como regulamentos, prospectos de divulgação e outros exigidos legalmente.

As informações aqui contidas não representam garantia de exatidão das informações prestadas ou julgamento sobre a qualidade delas, e não devem ser consideradas como tais. É recomendada a leitura cuidadosa destes materiais, com especial atenção para as cláusulas relativas aos objetivos, aos riscos e à política de investimento do(s) produto(s).

Todas as informações podem ser obtidas com os responsáveis pela distribuição, administração, gestão ou no próprio site da CVM (Comissão de Valores Mobiliários) através do link: <https://www.gov.br/cvm/pt-br>.

Sua elaboração buscou atender os objetivos do cliente, considerando a sua situação financeira e seu perfil de investidor. A rentabilidade obtida no passado não representa garantia de rentabilidade futura e os produtos estruturados e/ou de longo prazo possuem, além da volatilidade, riscos associados à sua carteira de crédito e estruturação. Os riscos inerentes aos diversos tipos de operações com valores mobiliários de bolsa, balcão, nos mercados de liquidação futura e de derivativos, podem resultar em perdas aos investimentos realizados, bem como o inverso proporcionalmente. Todos e qualquer outro valor exibido está representado em Real (BRL) e para os cálculos, foram utilizadas observações diárias, sendo sua fonte o Sistema Quantum Axis e a CVM.

A contratação de empresa de Consultoria de Valores Mobiliários para a emissão deste documento não assegura ou sugere a existência de garantia de resultados futuros ou a isenção de risco. Cabe a Consultoria de Valores Mobiliários a prestação dos serviços de ORIENTAÇÃO, RECOMENDAÇÃO E ACONSELHAMENTO, DE FORMA PROFISSIONAL, INDEPENDENTE E INDIVIDUALIZADA, SOBRE INVESTIMENTOS NO MERCADO DE VALORES MOBILIÁRIOS, CUJA ADOÇÃO E IMPLEMENTAÇÃO SEJAM EXCLUSIVAS DO CLIENTE (Resolução CVM nº 19/2021).

Na apuração do cálculo de rentabilidade da carteira de investimentos são considerados os recursos que compõem a carteira previdenciária do RPPS, conforme sua natureza e finalidade, compreendendo aqueles vinculados ao custeio dos benefícios previdenciários, sendo excluídos, para fins de análise, os recursos destinados ao custeio de despesas administrativas, em consonância com o disposto no art. 84, inciso III, alínea "a", da Portaria MTP nº 1.467/2022.

Cabe aos Regimes Próprios de Previdência Social, independentemente da contratação de consultoria de valores mobiliários, observar e assegurar o cumprimento das normas aplicáveis à gestão e à aplicação de seus recursos, em especial aquelas estabelecidas na Resolução CMN nº 5.272/2025, que dispõe sobre os princípios, parâmetros, limites, condições e requisitos para os investimentos dos RPPS, cabendo exclusivamente aos seus órgãos competentes a deliberação, aprovação e implementação das decisões de investimento.

